

指印(上海)电气有限公司(简称“指印电气”), 附属于2012年创立于上海的总公司“上海凤祉实业有限公司(上海凤祉实业)”, 2014年为了专业化品牌发展成立控股公司“指印(上海)电气有限公司”, 全权经营《指印》电气品牌。
从制造中国首款家用防水插座, 经10年发展已成为中国知名高端防水插座品牌, 基于在防水插座产品优势, 延伸出电气接插产品、水电桩、充电桩等产品并且成为方案集成商, 其中房车营地、游艇码头水电桩市场占有率遥遥领先, 成为行业领先品牌。

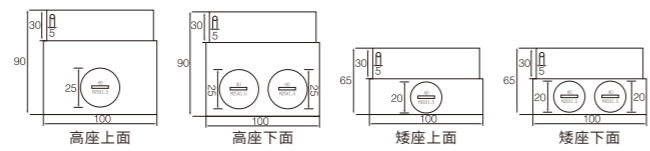
【指印】品牌寓意
指(纹)---人体的重要组成部分。指纹。。。科学研究表明到现在还没有两个人一样的。
印---最高使用规格皇帝“玉玺”, 最平常契约交易按红(印章)指印。
指(插头--公)印(插座--母)
符合初期产品寓意: 指印插座

感谢您选用指印户外防水防暴雨插座, 在安装及使用本产品前, 请仔细阅读内文指示。

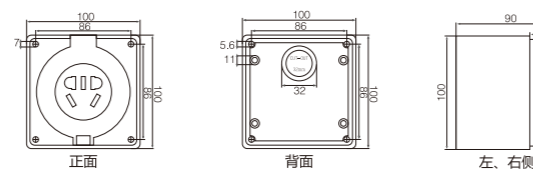
此安装说明适用于以下产品型号

产品名称 户外防水防暴雨插座	壳体材质: PC 导电介质: 铜 技术参数: 220V~10A/16A 使用环境: -60°至120° 防护等级: IP66
型号: <input type="checkbox"/> 防水插座 ZA66S0316 <input type="checkbox"/> 防水插座 ZA66S0310 <input type="checkbox"/> 防水插头 ZA66P310 <input type="checkbox"/> 防水漏保盒 ZA56CEB4 <input type="checkbox"/> 防水开关 ZA56SW116	

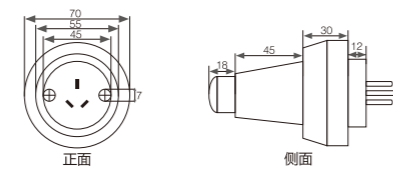
◆ 产品规格(单位: MM) 注:【防水插座、防水开关】的上、下面。



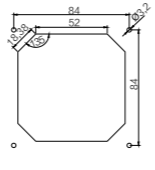
1.防水插座



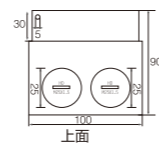
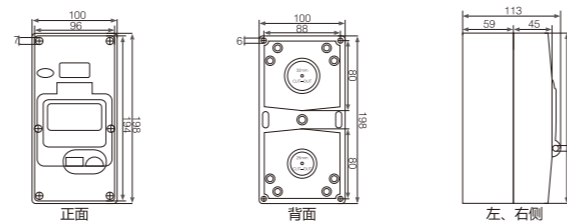
2.防水插头



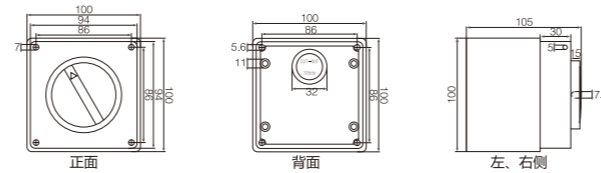
3.面板安装孔



4.防水漏保盒




5.防水开关

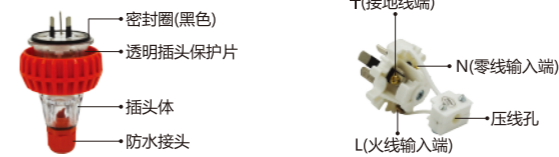


◆ 产品细节

1.防水插座



2.防水插头



检验员 _____
日期 _____

上海凤祉实业有限公司
Shanghai Fengzhi Industrial Co.,Ltd.
指印(上海)电气有限公司
Zhiyin (Shanghai) Electrical Co., Ltd.
网 址(Web): www.zhiyinai.net
传 真(Fax): 021-56503859
邮 箱(Email): info@zhiyinai.net
服务热线(Tel): 021-56503859

版本号:202209

执行标准:
GB/T 2099.1-2021
GB/T 1002-2021
GB/T 1003-2016
GB/T 4208-2017

-1


-2

-3

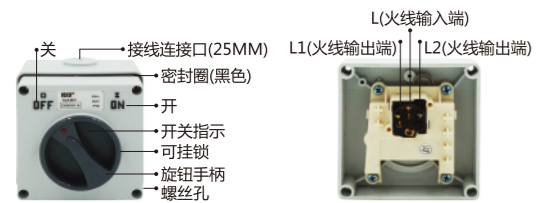
-4

-封底

3.防水漏保盒



4.防水开关




◆ 安装方法

1.防水插座



2.防水插头



3.防水漏保盒

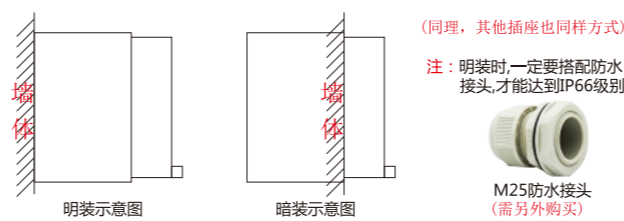


4.防水开关



◆ 固定方式

1.防水插座



◆ 使用方法

1.防水插座+防水插头



2.防水漏保盒



3.防水开关



◆ 注意事项

- 1.本产品必须保证闭合到位, 才能达到防水级别为IP66.
- 2.经常检查发现不能达到防护状态的, 应及时更换产品.
- 3.使用环境应在(-60°至120°)之间.



户外防水防暴雨插座
四面八方猛烈喷水滴水不进

使用说明书

防水 防尘 防紫外线 防撞击 防化学腐蚀

- 防水插座 (ZA66SO316)
- 防水插座 (ZA66SO310)
- 防水插头 (ZA66P310)
- 防水漏保盒 (ZA56CEB4)
- 防水开关 (ZA56SW116)



微信公众号

-5

-6

-7

-8

-封面